



校园网环境

湖北大学体检预约操作手册

校园APP（PC端）和微信公众号

目录

- 1, 湖北大学微门户公众号体检预约（校园网方式）
- 2, 校园APP体检预约（校园网方式）
- 3, 湖北大学校园网主页PC端体检预约（校园网方式）
- 4, 互联网用户体检预约（**互联网方式**）

微信公众号步骤一

第一种方式是通过关注**湖北大学微门户**公众号，然后在公众号里面进行体检预约（注：之前未关注过湖北大学微门户公众号需要第一次关注需要进行身份认证）



微信公众号步骤二

在应用里面找到
体检预约模块，
然后点击进入体
检预约



微信公众号步骤三

填写体检信息后
点击确定后即可
预约成功

18:28

VOLTE

28%

×

体检预约登记

...

体检预约登记

*姓名

请填写姓名

*证件号码

请填写证件号码

*学/工号

请填写学/工号

*部门/学院

请填写部门/学院

*出生日期

*性别

*年龄

*联系电话

请填写联系电话

*预约日期

>

*体检套餐

>

确定

校园APP步骤一

下载湖北大学校园APP

下载方式:

一、安卓手机用户

安卓用户使用手机浏览器扫描下图中二维码，下载湖北大学移动校园并安装。



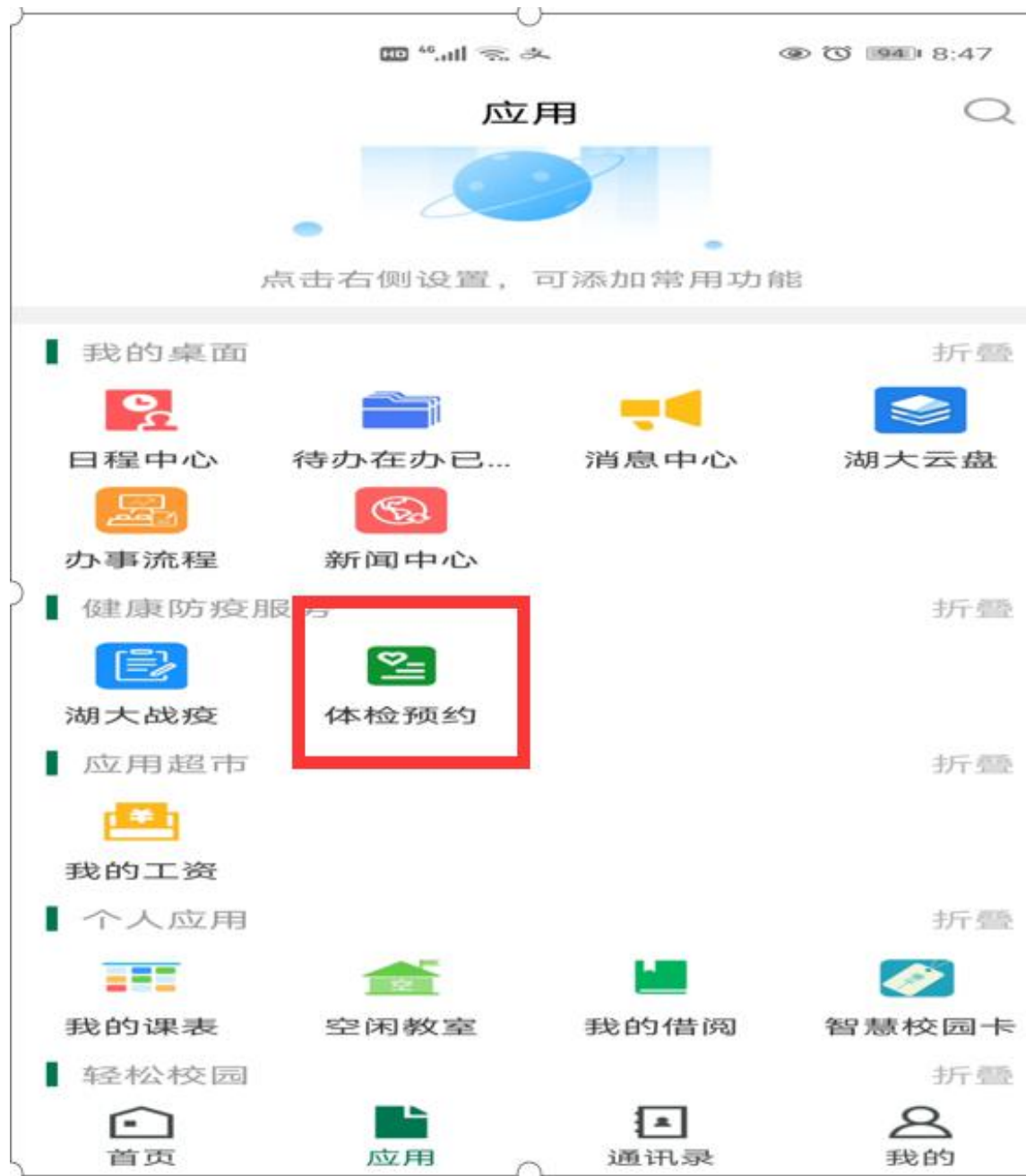
二、苹果手机用户

iOS用户可在AppStore搜索“湖北大学”，下载并安装。



校园APP步骤二

在应用里面找到体检预约，
然后点击体检预约



填写体检信息后
点击确定后即可
预约成功

HD 4G

支

94

8:47

<

体检预约

关闭

体检预约登记

*姓名

请填写姓名

*证件号码

请填写证件号码

*学/工号

请填写学/工号

*部门/学院

请填写部门/学院

*出生日期

*性别

*年龄

*联系电话

请填写联系电话

*预约日期

>

*体检套餐

>

确定

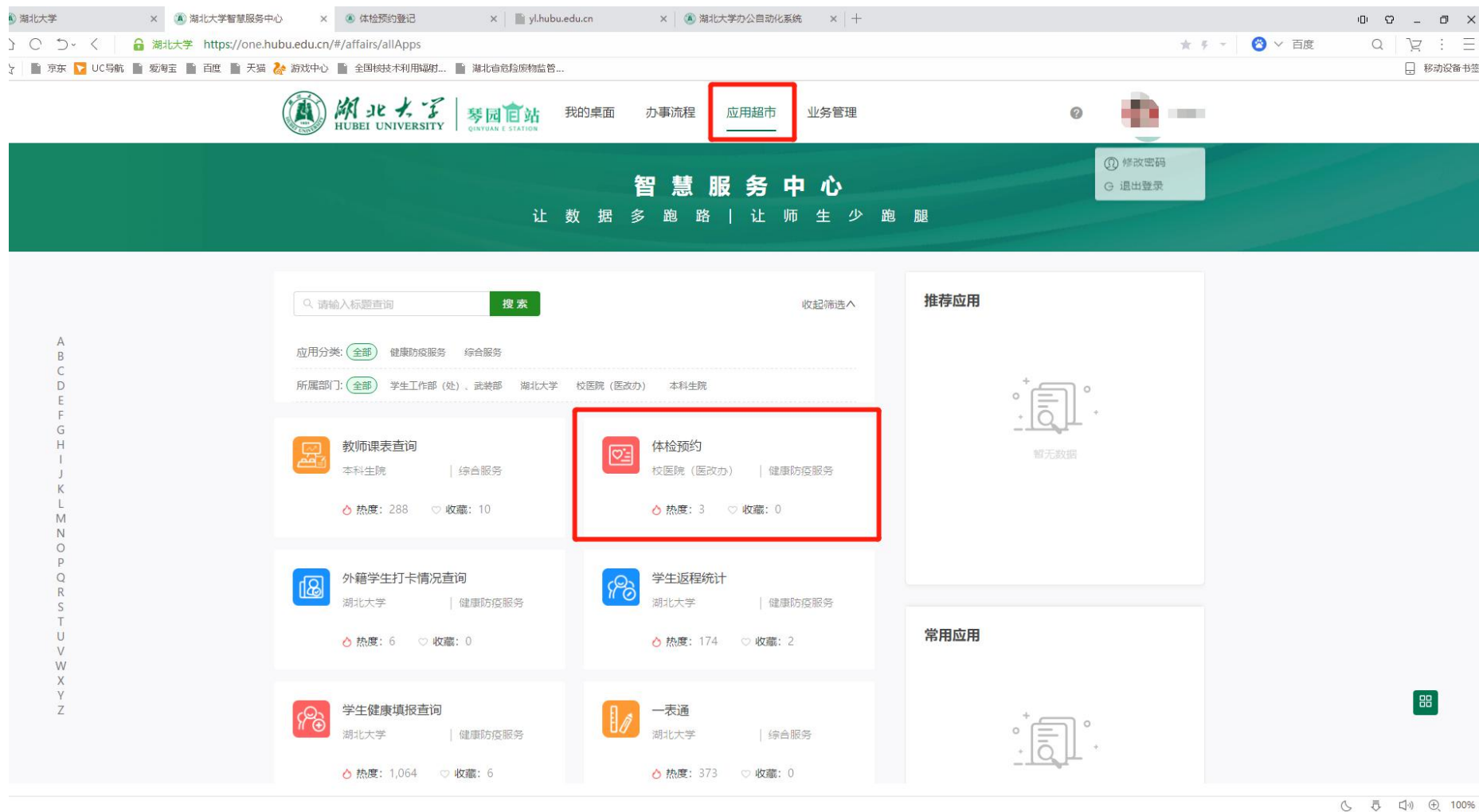
校园PC端步骤一

湖北大学主页面，点击智慧服务中心



校园PC端步骤二

应用超市下点击体检预约界面



校园PC端步骤三

填写体检信息后点击确定后即可预约成功

体检管理信息系统

管理员页面

体检预约登记

+

yl.hubu.edu.cn:8099/pes/web/physicalRegister/physicalRegister.html;jsessionid=AF7D9AF3ADC2C442D47AF90EB347B46E

体检预约登记

*姓名

ceshi

*证件号码

110101199003072033

*学/工号

127

*部门/学院

127

*出生日期

*性别

*年龄

*联系电话

18594049607

*预约日期

>

*体检套餐

>

确定

easy connect 客户端安装

针对不能上校园网的用户，
只能用互联网来进行体检
预约需要先进行easy
connect程序下载安装，直
接再应用商城搜索easy
connect进行下载安装

电脑PC端互联网访问也是一样，先访问地址
<https://vpn2.hubu.edu.cn:4433>下载VPN客户端，
下载完成后和手机端步骤一样，详情访问
<http://inc.hubu.edu.cn/info/1028/2052.htm>教程



步骤一

下载完成之后在当前界面输入地址


<https://vpn2.hubu.edu.cn:4433>

点击连接



步骤二

登录用户密码，即学校
统一身份认证用户密码



The screenshot shows a mobile application interface for 'EASY CONNECT' by SANGFOR TECHNOLOGIES INC. The background is a dark blue gradient with a stylized logo consisting of two overlapping arrows, one green and one blue. At the top, a status bar shows 'HD', '4G', signal strength, battery level at 83%, and the time 4:51. Below the logo, the text 'EASY CONNECT' and 'SANGFOR TECHNOLOGIES INC.' are displayed. The login section has two tabs: '密码登录' (Password Login) and '证书登录' (Certificate Login). Under the '密码登录' tab, there are two input fields: '用户名' (Username) and '密码' (Password). A large blue button labeled '登录' (Login) is positioned below the input fields. At the bottom, there are two checkboxes: '记住密码' (Remember Password) and '自动登录' (Auto Login).

HD 4G 83% 4:51

EASY CONNECT
SANGFOR TECHNOLOGIES INC.

密码登录 证书登录

用户名 |

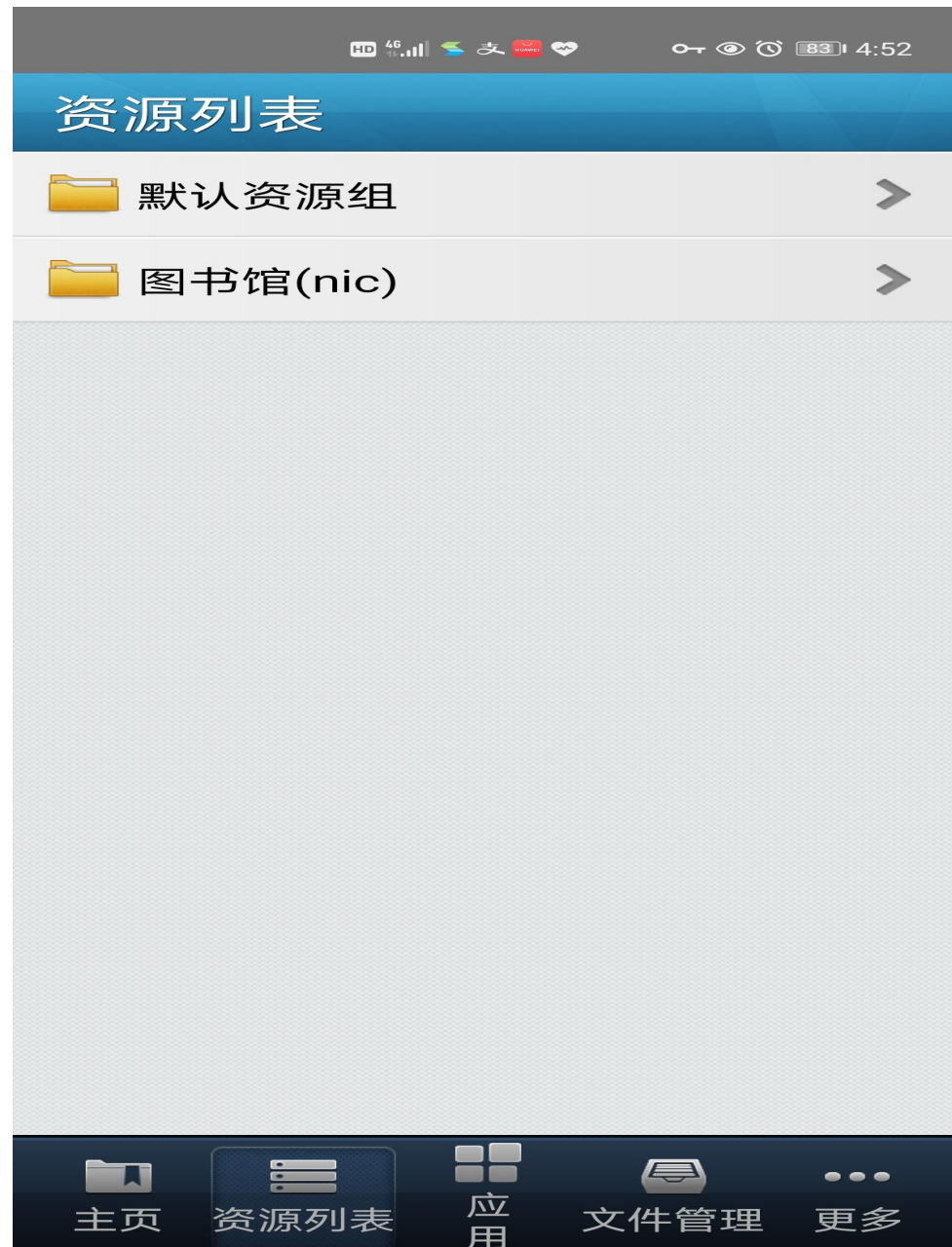
密码

登录

☐ 记住密码 ☐ 自动登录

步骤三

登录完成之后到当前界面表示已经登录完成



然后再到校园APP或者湖北大学微门户
界面进行体检预约

